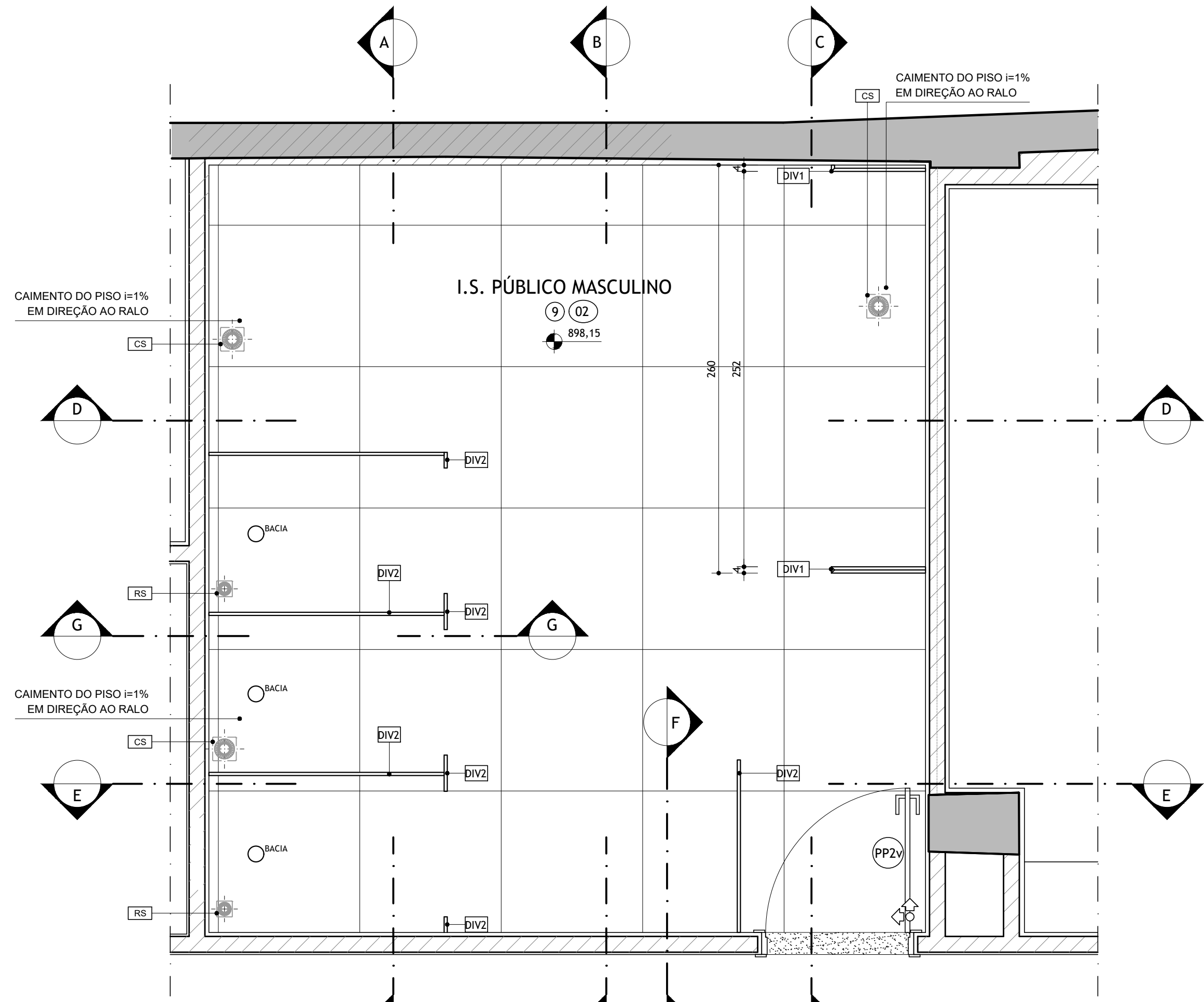


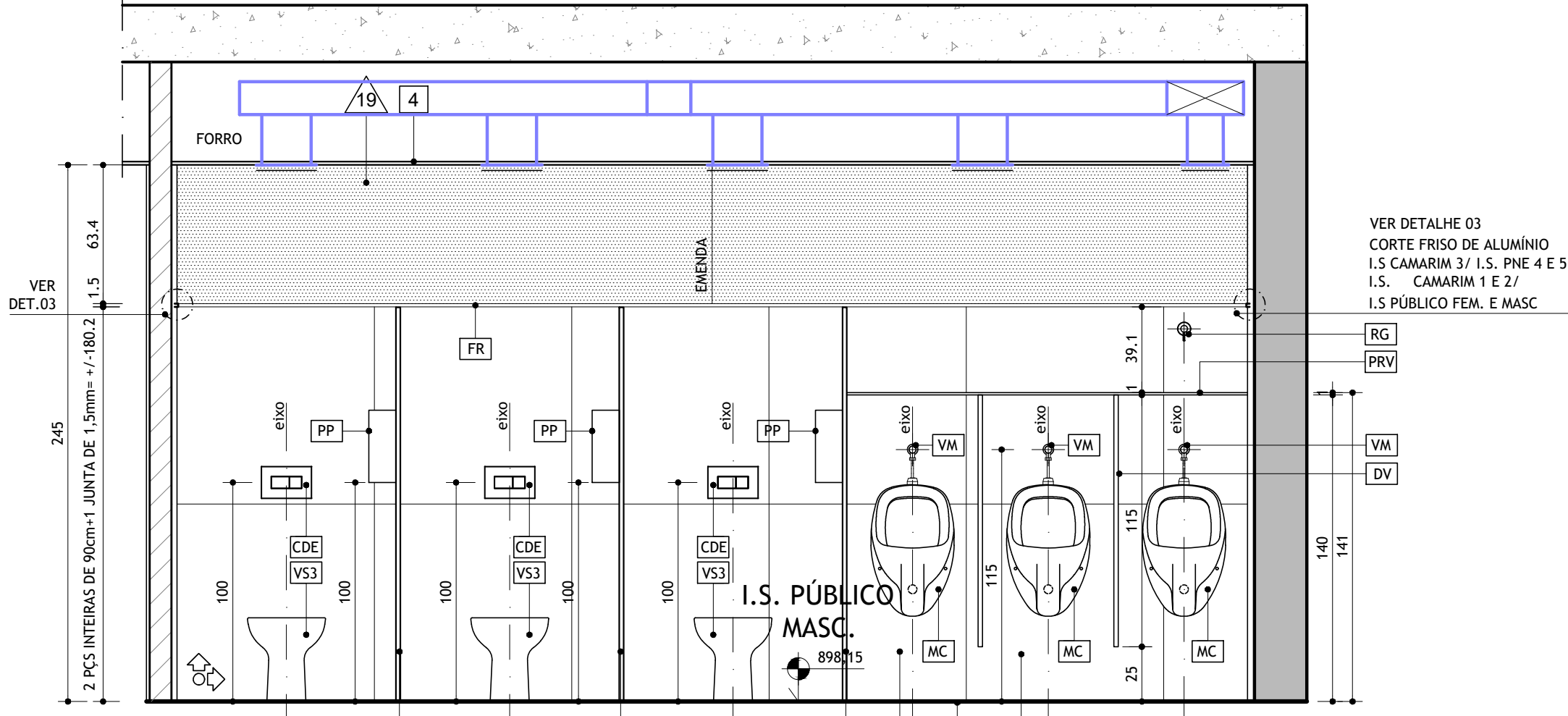
I.S. PÚBLICO MASC.
PLANTA

ESCALA 1:25



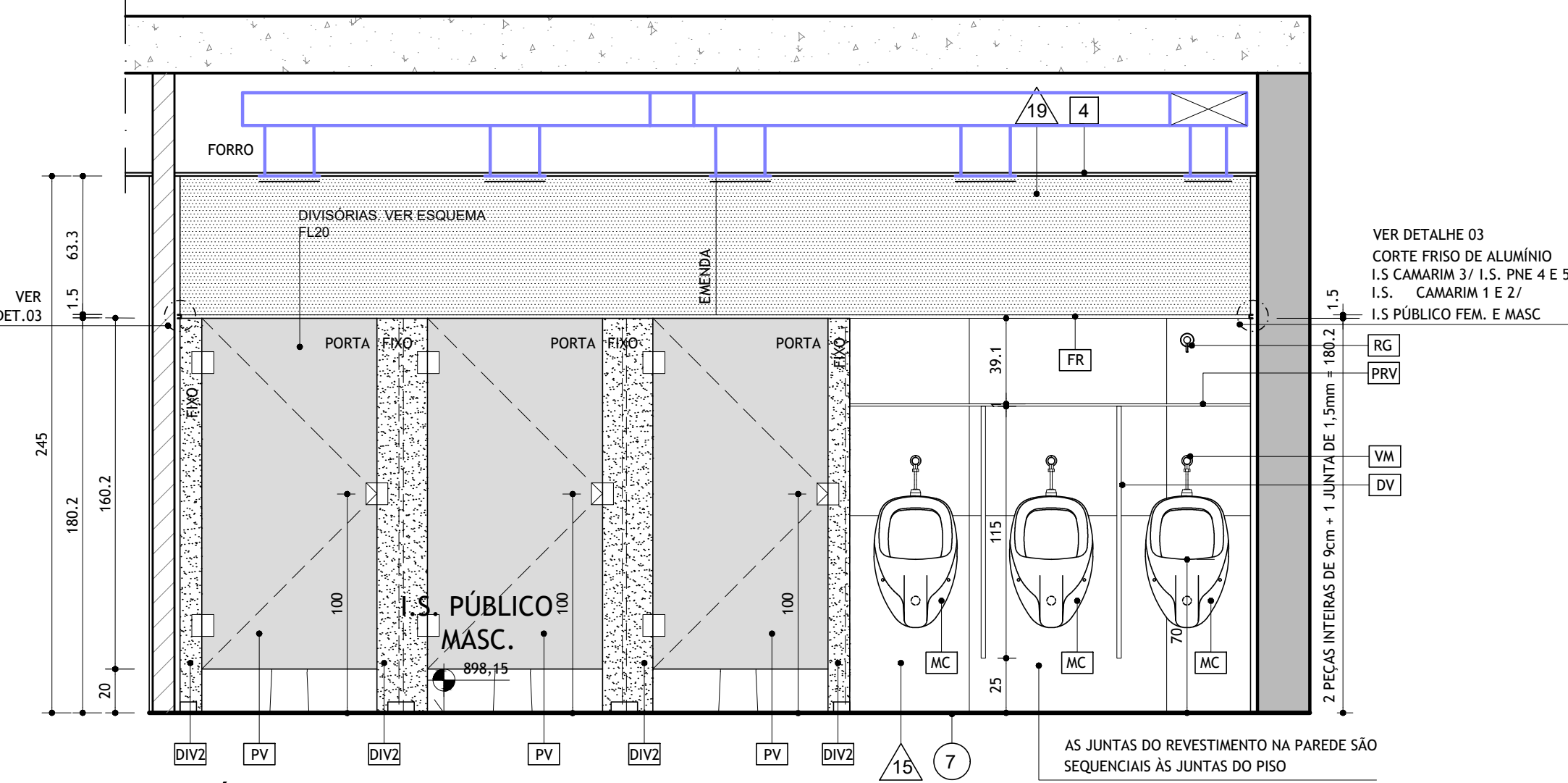
I.S. PÚBLICO MASC.
PLANTA DE PISO

ESCALA 1:25



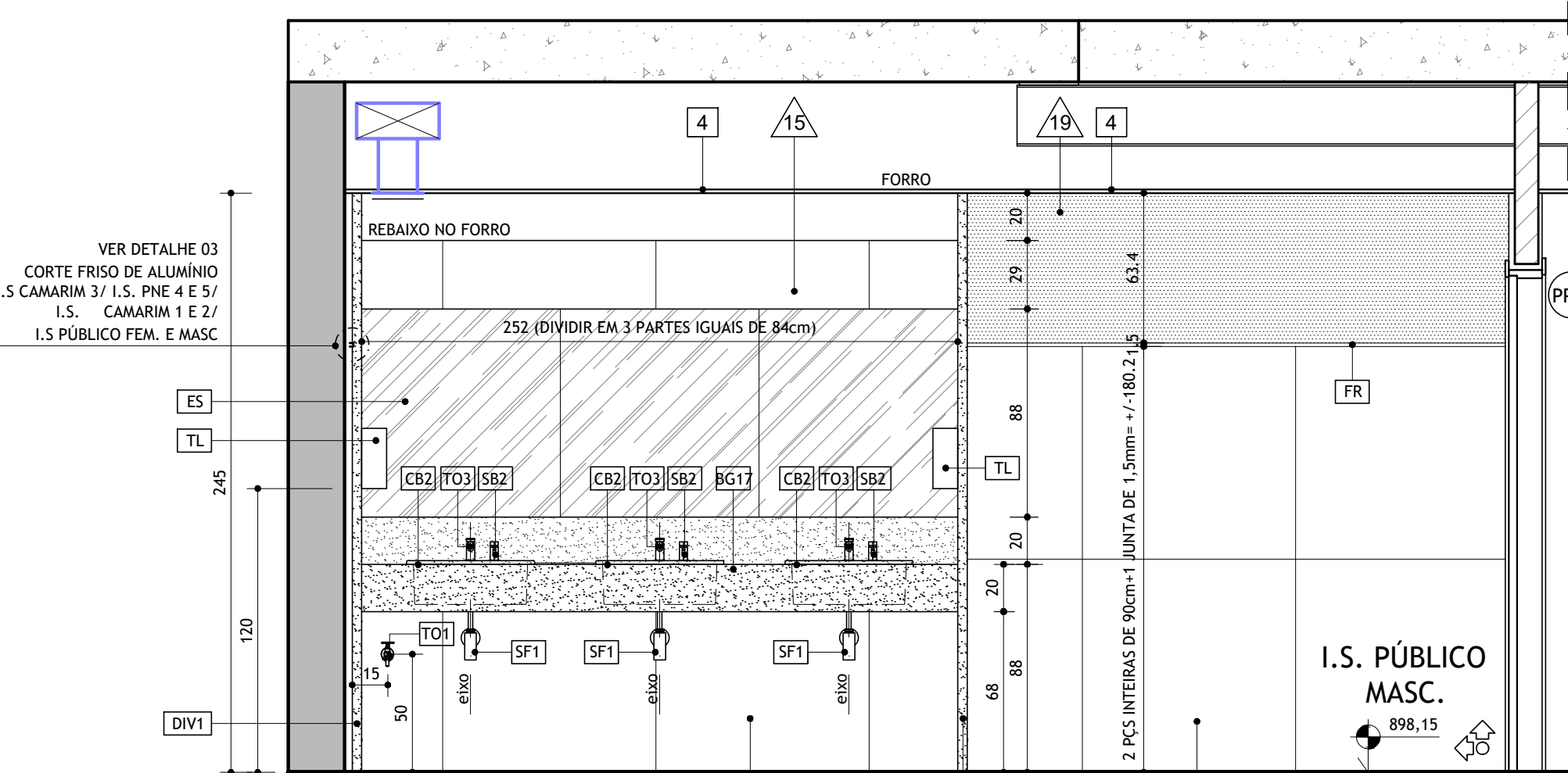
I.S. PÚBLICO MASC.
CORTE AA

ESCALA 1:25



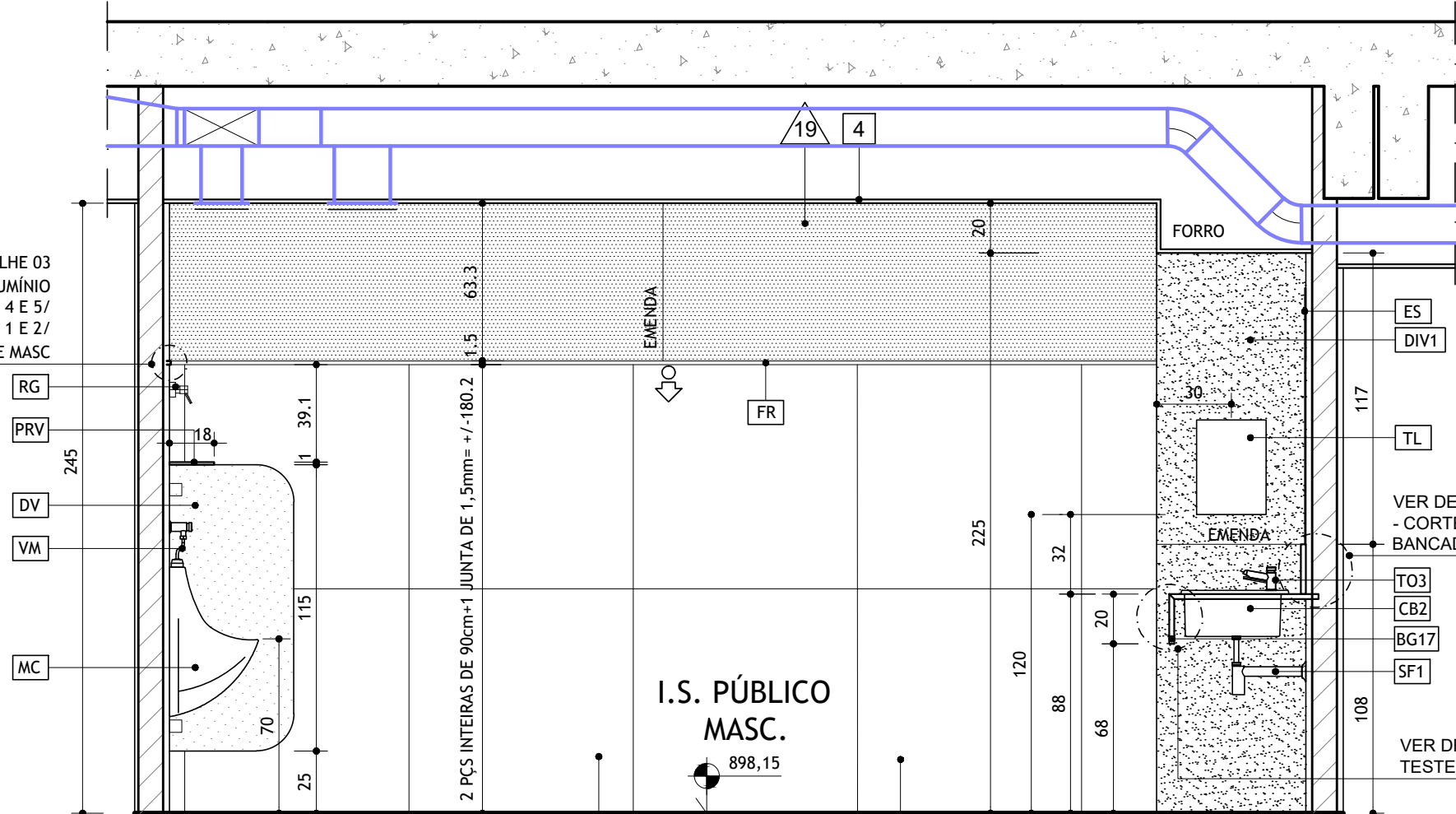
I.S. PÚBLICO MASC.
CORTE BB

ESCALA 1:25



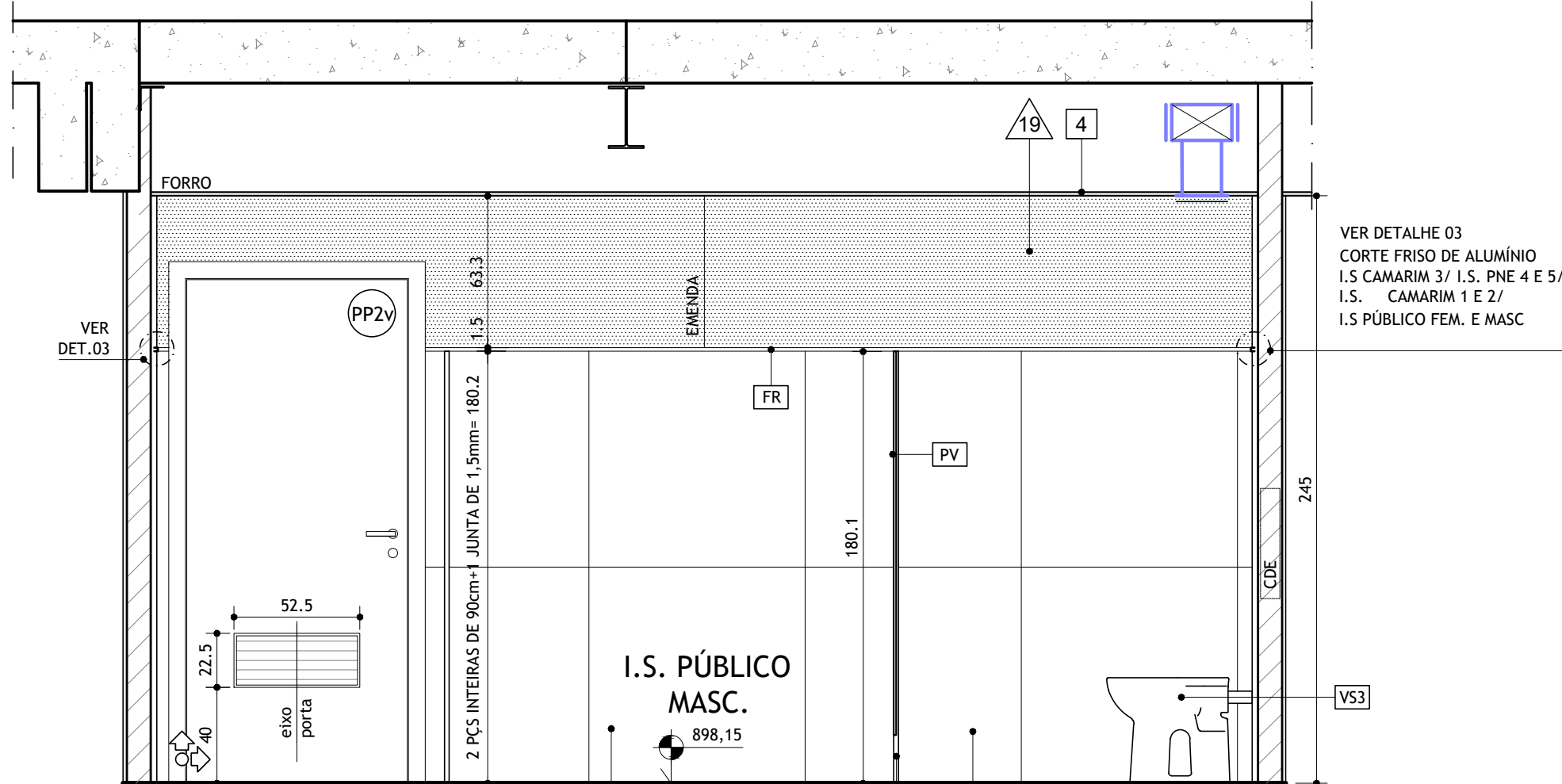
I.S. PÚBLICO MASC.
CORTE CC

ESCALA 1:25



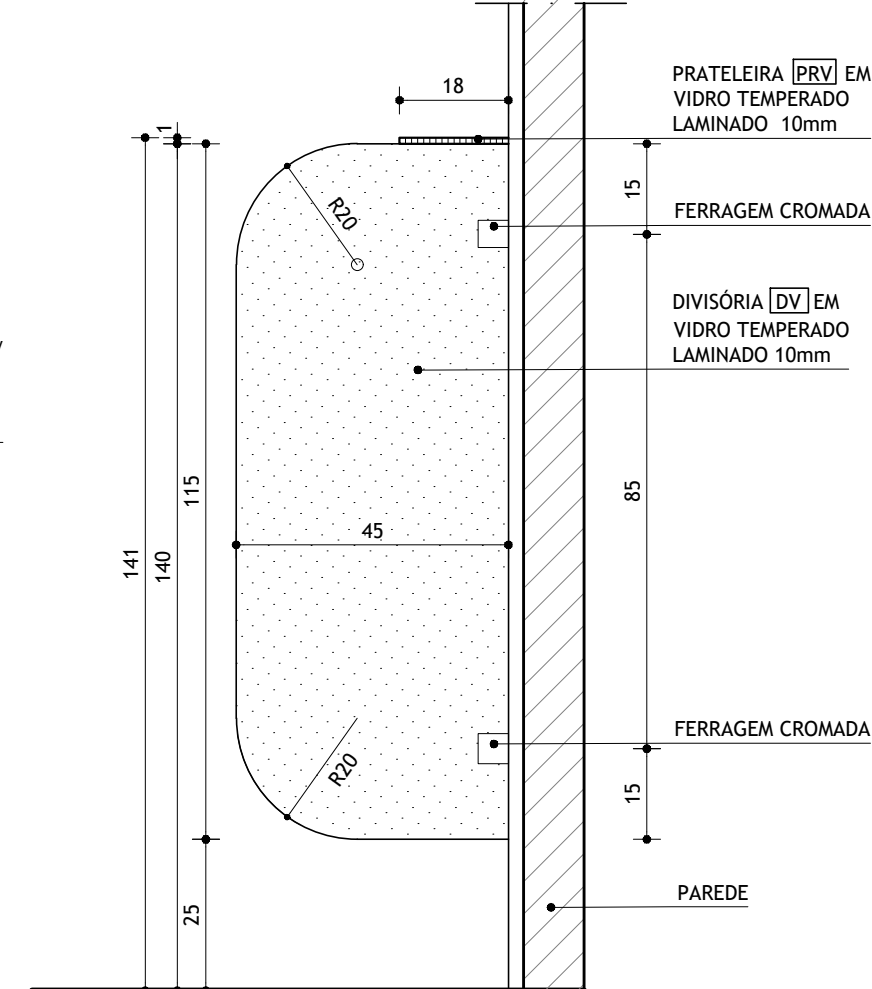
I.S. PÚBLICO MASC.
CORTE DD

ESCALA 1:25



I.S. PÚBLICO MASC.
CORTE EE

ESCALA 1:25



DETALHE DIVISÓRIA MICTÓRIO
VISTA LATERAL

ESCALA 1:12,5

LEGENDA ESQUADRIAS			
CÓD.	DIM.	DESCRIÇÃO	QTD.
PP2v	90x210	PORTA TIPO PRANCHETA PARA PINTURA, C/ MARCO E ALIZAR 1-7cm, COM EMASSAMENTO C/ MASSA ACRILICA E PINTURA C/ TINTA ESMALTADA SINTÉTICO ACETINADO COR: BRANCO NEVE REF.: SUVINIL OU EQUIVALENTE. COM MOLDA AEREA E COM GRELHA PARA CLIMATIZAÇÃO 525x225mm. (VER QUADRO DE ESQUADRIAS)	1

NOTAS	
1 - COTAS EM METROS (m), EXCETO ONDE INDICADO. 2 - AS COTAS DAS ALVENARIAS/DRYWALL CORRESPONDEM ÀS SUPERFÍCIES ACABADAS, SEM O REVESTIMENTO ACÚSTICO DAS MESMAS, COTADO ISOLADAMENTE QUANDO NECESSÁRIO. 3 - AS COTAS DO PROJETO SEMPRE PREVALECEM À ESCALA E TODAS AS MEDIDAS DEVERÃO SER CONFERIDAS EM OBRA. 4 - OS NÍVEIS DO PROJETO ARQUITETÔNICO CORRESPONDEM ÀS NÍVEIS LEVANTAMENTO MÉTRICO REALIZADO NO LOCAL E ENTREGUE EM ETAPA ANTERIOR. 5 - ESTE DOCUMENTO PARA CONSTRUÇÃO É DE PROPRIEDADE DO CLIENTE E NÃO PODE SER COPIADO, REPRODUZIDO OU SUBMETIDO A TERCEIROS, PORQUE ABRANGE A SEÇÃO DE USO DOS DIREITOS AUTORAIS PATRIMONIAIS DE PROJETO, TÃO SOMENTE PARA OBRA E LOCAL A QUE SE DESTINA. 6 - TODOS OS MATERIAIS DE ACABAMENTO ESPECIFICADOS PARA A PLATEIA E PALCO DOS TEATROS ATENDEM ÀS EXIGÊNCIAS NORMATIVAS DO CORPO DE BOMBEIROS MILITAR DO ESTADO DE MINAS GERAIS. CASO SEJAM SUBSTITUÍDOS POR SIMILARES, O RESPONSÁVEL DEVERÁ APRESENTAR OS LAUDOS EMISSOS POR LABORATÓRIOS IDÔNEOS, ATESTANDO A EFICIÊNCIA QUANTO À PROPAGAÇÃO DE CHAMAS E EMISSÃO DE FUMACA TÓXICA, EM ATENDIMENTO ÀS EXIGÊNCIAS SUPRA-CITADAS. A APLICAÇÃO DE QUALQUER PRODUTO SOBRE ESTES MATERIAIS COMO SOLUÇÃO PARA Atingir a QUALIDADE DE IGNIFUGO NÃO SERÁ ACEITA. OS MATERIAIS DEVERÃO APRESENTAR ESTA CARACTERÍSTICA EM SUA COMPOSIÇÃO, COM A GARANTIA DO FABRICANTE. 7 - PARA ESPECIFICAÇÃO DOS ACABAMENTOS VER LEGENDA DE ACABAMENTOS NO PROJETO EXECUTIVO DE ARQUITETURA 8 - PARA DETALHES DE IMPERMEABILIZAÇÃO, CONSULTAR PROJETO ESPECÍFICO DE IMPERMEABILIZAÇÃO. 9 - NA DÚVIDA, NÃO EXECUTE; ESCLAREÇA ANTES!	

CONVENÇÕES	
	ALVENARIA EXISTENTE
	ALVENARIA A CONSTRUIR
	INÍCIO DE ASSENTAMENTO DO REVESTIMENTO

LEGENDA DE ACABAMENTOS	
PISOS	
9	PISO EM PORCELANATO ONIX UNIQUE 90x90cm POLIDO RETIFICADO - COD. 29647E - LINHA TIMELESS REF.: PORTOBELLO. ASSENTAMENTO C/ JUNTAS DE 1,5mm E REJUNTE NA COR BRANCO REF.: PORTOKOL® DA PORTOBELLO.

SOLEIRAS	
02	SOLEIRA EM GRANITO BRANCO SIENA POLIDO e=2cm, LARGURA VARIÁVEL.

PAREDES	
15	PORCELANATO ONIX UNIQUE 90x90cm NATURAL RETIFICADO - COD. 29851E - LINHA TIMELESS REF.: PORTOBELLO. ASSENTAMENTO C/ JUNTAS DE 1,5mm E REJUNTE NA COR BRANCO REF.: PORTOKOL® DA PORTOBELLO.
19	REVESTIMENTO EM LAMINADO MELAMÍNICO FOGO RETARDANTE e=1,3mm PADRÃO TRUE TAUPÉ L377, ACABAMENTO: TEXTURIZADO, REF.: FORMACOR OU EQUIVALENTE.

FORRO	
4	FORRO EM PLACAS DE GESSO ACARTONADO LISO e=12,5mm, REF.: KNAUF, EMASSADO E PINTADO C/ TINTA ACRILICA ACABAMENTO FOSCO COR: BRANCO NEVE REF.: SUVINIL OU EQUIVALENTE.

LOUÇAS, METAIS E ACESSÓRIOS	
CÓD.	DESCRIÇÃO

BG17	BANCADA EM GRANITO BRANCO SIENA POLIDO e=2cm C/ TESTEIRA RETA DE 20cm E RODABANCADA H=20cm. DIMENSÕES: 252x55cm
CB2	CUBA DECA DE SOBREPOR RETANGULAR COM MESA BRANCO CÓDIGO: L840.17
CDE	ACABAMENTO PARA CAIXA DE DESCARGA EMBUTIDA HYDRA QUADRA DUO CROMADO CÓDIGO 4900 C. HQD. DUO
CH1	CHUVEIROS 55cm EM METALON 30x50mm PINTADO COM ESMALTE SINTÉTICO FOSCO ACETINADO BRANCO NEVE, SUVINIL OU EQUIVALENTE, COM PONTEIRA INTERNA RETANGULAR DE PLÁSTICO 30x50
CS	GRELHA E PORTA GRELHA QUADRA LORENZETTI LORENZITECT PRATA INOX / COD.: 1795 C19 7050226 15mm PARA CAIXA SIFONADA
DIV1	DIVISÓRIA EM CHAPA DUPLA DE GRANITO BRANCO SIENA POLIDO e=4cm
DIV2	DIVISÓRIA EM GRANITO BRANCO SIENA e=2cm COM POLIMENTO NAS DUAS FACES, TOPO FRONTAL E TOPO SUPERIOR, FIXADA COM FERRAGENS EM LATÃO CROMADO SANTA MARINA - VER PRANCHAS DETALHES TÍPICOS
DV	DIVISÓRIA PARA MICTÓRIOS EM VIDRO TEMPERADO LAMINADO 10mm, COM PELÍCULA PVB BRANCO LEITOSO, FIXADA COM FERRAGENS EM LATÃO CROMADO SANTA MARINA - VER PRANCHAS DETALHES TÍPICOS
ES	ESPELHO CRISTAL PRATA 5mm LAPIDADO 252x88cm FIXADO NA ALVENARIA COM SILICONE DE CURA NEUTRA
FR	FRISO EM PERFIL "U" DE ALUMÍNIO POLIDO 15mm, FIXADO COM ARGAMASSA AC3
MC	MICTÓRIO DECA COM SIFÃO INTEGRADO BRANCO M.713.17
LX	RECORTE NA BANCADA Ø=13cm COM POLIMENTO NAS DUAS FACES, TOPO FRONTAL E TOPO SUPERIOR, FIXADA COM FERRAGENS EM LATÃO CROMADO SANTA MARINA - VER PRANCHAS DETALHES TÍPICOS
PP	DISPENSER PARA PAPEL HIGIÊNICO INTERFOLHADO BOWIS CAIXA NOBRE CÓDIGO: DIVISA - DIMENSÕES: 24,5 X 11,0 X 11,5 CM (AXLXPI) - MATERIA PRIMA: AÇO INOX 430 ESCOVADO - CAPACIDADE: 1000 FOLHAS FIXADO COM FITA DUPLA FACE 3M® SCOTCH® FIXA FORTE FIXAÇÃO EXTREMA, 24mm x 2m 3M ID H8004492250
PRV	PRATELEIRA (PARA MICTÓRIOS) EM VIDRO TEMPERADO LAMINADO 10mm, COM PELÍCULA PVB BRANCO LEITOSO, FIXADA COM FERRAGENS EM LATÃO CROMADO SANTA MARINA - VER PRANCHAS DETALHES TÍPICOS
PV	PORTA EM VIDRO TEMPERADO LAMINADO 10mm, 80x80cm COM PELÍCULA PVB BRANCO LEITOSO, FIXADA COM FERRAGENS EM LATÃO CROMADO SANTA MARINA - VER PRANCHAS DETALHES TÍPICOS
RG	ACABAMENTO PARA REGISTRO DOCOL LÓGICA CROMADO - CÓDIGO: 00563406
RS	GRELHA E PORTA GRELHA QUADRA LORENZETTI LORENZITECT PRATA INOX / COD.: 1790 C19 7050226 100mm PARA RALO SIFONADO
SB2	DISPENSER P/SABONETE PRESSMATIC CROMADO REF.: DOCOL
SF1	SIFÃO PARA LAVATÓRIO DECA (ENTRADA: 1" / SAÍDA: 1 1/2") CROMADO REFERÊNCIA: 1480 C.100.112
TL	TOLHEIRO BOWIS NOBRE CÓDIGO: 001029 - DIMENSÕES: 25,5 X 26,5 X 10,5 CM (AXLXPI) - MATERIA PRIMA: AÇO INOX 430 ESCOVADO - CAPACIDADE: 600 FOLHAS, FIXADO COM FITA DUPLA FACE 3M® SCOTCH® FIXA FORTE FIXAÇÃO EXTREMA, 24mm x 2m 3M ID H8004492250
TO1	TORNEIRA DE TANQUE E JARDIM COM BICO UNIÃO PLÁSTICO CROMADO REF.: DECA LINHA IZY COD.: 1153 C37
TO3	TORNEIRA COM FECHAMENTO AUTOMÁTICO LINHA DECATMATIC ECO CROMADO COD.: 1173 C
VM	VALVULA PARA MICTÓRIO DOCOL COMPACT PRESSMATIC COD. 17010306
VS3	BACIA CONVENCIONAL VOGUE PLUS P.5.17 BRANCO REF.: DECA C/ ANEL DE VEDAÇÃO, PARAFUSO DE FIXAÇÃO CROMADO E TUBO DE LIGAÇÃO CROMADO. ASSENTO SANITÁRIO EM POLIÉSTER AÍRICA E TON DO MODELO VOGUE PLUS C/ SISTEMA DE FIXAÇÃO CROMADO.

REVISÃO	DATA	DESCRIÇÃO
1	30/06/2023	REVISÃO GERAL
2		
3		
4		

LAZÚLI
ARQUITETURA

L A Z Ú L I
ARQUITETURA

www.lazularquitetura.com.br / facebook: lazularquitetura
instagram: lazularquitetura1996
33 3271 3766 - 31 9 9916 3766
lazuli@lazularquitetura.com.br

PROPRIETÁRIO/TÍTULO

MINISTÉRIO PÚBLICO DE MINAS GERAIS
CENTRO DE CONVENÇÕES

DETALHAMENTO

DISCIPLINA

ARQUITETURA / ACÚSTICA / LUMINOTECNIA / CENOTÉCNICA

CONTEÚDO

PLANTAS E CORTES: I.S. PÚBLICO MASC.

R.T.

COORDENAÇÃO
ALESSANDRA BRAGA MADUREIRA - CAU: A20.263-0
COORDENADORIA
LUIZ CARLOS MOREIRA VALLES - CAU: A22.699-8
JAIRO CAMARA REZENDE - CAU: A291317-8

MARILUCE DUQUE - CAU A21.476-0

DIREITOS AUTORAIS RESERVADOS

ESCALA: 1/25

DATA: 30/06/2023

VERSÃO: 01

FOLHA: 08/43

ARQUIVO: mping_arq_det_is.pub_masc_08.43_701_230630.dwg